



INVESTICE DO ROZVOJE VZDĚLÁVÁNÍ

Název materiálu: Co to je? - AJ

Číslo materiálu: VY_32_INOVACE_AJ

Název klíčové aktivity: III/2 Inovace a zkvalitnění výuky prostřednictvím ICT

Doporučeno pro 3. ročník

Vzdělávací oblast: Anglický jazyk

Autor: Ludmila Bártlová

Očekávaný výstup: Znalost barev a školních potřeb v anglickém jazyce

Pomůcky: Interaktivní tabule

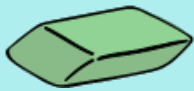
Druh vzdělávacího materiálu: IT

Cílová skupina: žák

Datum ověření materiálu: 16. 9. 2013

Materiál ověřila: Ludmila Bártlová

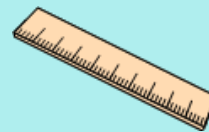
Ukazuj a čti



a green rubber



a yellow pencil



a brown ruler



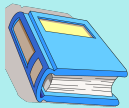
a green pen



a grey ruler



a blue pen



a blue book



an orange box



an orange bag

Hledej řešení

It's blue. What is it?


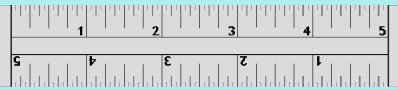
It's a book.

It's orange. What is it?

It's a bag

It's green. What is it?

It's a pen.



Přečti pokyny a ukazuj

- Show me the green pencil.
- Show me the red book.
- Show me the blue bag.
- Show me the black pencil case.
- Show me the yellow ruler.
- Show me the orange rubber.
- Show me the white pen.

Nakresli obrázky podle zadání

- a yellow pencil
- an orange ruler
- a blue bag
- a green book
- a red box
- a black pen
- a white rubber

Použité zdroje

Všechny objekty použité k vytvoření jsou součástí SMART Notebook nebo jsou vlastní originální tvorbou autorky.