



### INVESTICE DO ROZVOJE VZDĚLÁVÁNÍ

Název materiálu: Je to velké nebo malé? - AJ

Číslo materiálu: VY\_32\_INOVACE\_AJ

Název klíčové aktivity: III/2 Inovace a zkvalitnění výuky prostřednictvím ICT

Doporučeno pro 3. ročník

Vzdělávací oblast: Anglický jazyk

Autor: Ludmila Bártlová

Očekávaný výstup: Roztřídit věci na malé a velké v anglickém jazyce

Pomůcky: Interaktivní tabule

Druh vzdělávacího materiálu: IT


Cílová skupina: žák

Datum ověření materiálu: 19. 11. 2013

Materiál ověřila: Ludmila Bártlová

Čti a ukazuj

- a big window
- a small window
- a big door
- a small door
- a big book
- a small book
- a big pencil
- a small pencil
- a big chair
- a small chair



Tvoř otázky a odpovídej


Is it small? Yes, it is.

Is it big? No, it's small.



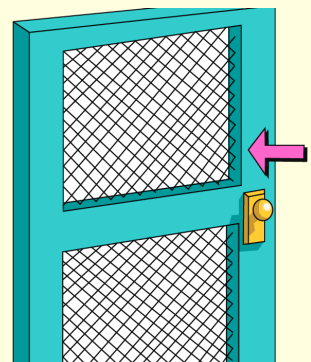
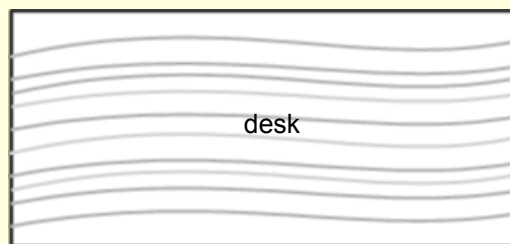
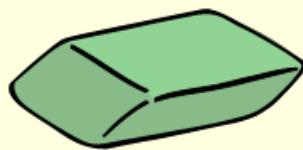
Is it small? No, it's big.

Is it big? Yes, it is.



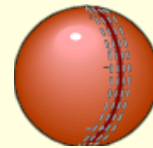
Jaké jsou věci?

This bag is big.  
This book is small.  
This ruler is short.  
This shelf is small.  
This desk is long.  
This rubber is big.  
This chair is small.  
This door is big.  
This pencil is long.  
This pen is small.



Přiřaď české a anglické věty.

Show me the ball.  
Take the ball.  
Throw the ball.  
Catch the ball.  
Put the ball on the floor.  
Look at the ball.  
Kick the ball.



Chyť ten míč.

Dej ten míč na podlahu.

Podívej se na ten míč.

Kopni do toho míče.

Ukaž mi ten míč.

Vezmi ten míč.

Hod' ten míč.

#### Použité zdroje

Všechny objekty použité k vytvoření jsou součástí SMART Notebook nebo jsou vlastní originální tvorbou autorky.